

Informes

Contabilidad

- [Balance de Comprobación Año anterior](#)
- [Cierre Balance de Comprobación](#)
- [Balance de Sumas y Saldos](#)
- [Balance de Sumas y Saldos Presupuesto](#)
- [Balance de Sumas y Saldos Periodo](#)
- [Detalles del Balance de Comprobación](#)
- [Libro Diario Oficial](#)
- [Saldo del Ejercicio](#)
- [Balance](#)
- [Balance Situación Normalizado](#)
- [Balance Situación Abreviado](#)
- [Balance PYMES](#)
- [Estado de Flujos de Efectivo](#)
- [Cuenta de Resultados Normalizada](#)
- [Cuenta Resultados Abreviada](#)
- [Cuenta Resultados PYME](#)

Balance de Comprobación

Año anterior

Este informe realiza una comparativa de la información del balance de comprobación calculado para el periodo con el año anterior.

Balance comprob./año anterior

Impresora

(Controlado por el explorador)

Diseño de informe

./TrialBalancePreviousYear.rdlc

Filtro: Cuenta

× N°

× Tipo mov.

Registro

+ Filtrar...

Filtrar totales por:

× Filtro fecha

010122..311222

× Dpto Filtro

× Grupocliente Filtro

+ Filtrar...

En este ejemplo podemos comprobar como el saldo del periodo (año 2022) ha aumentado un 214,4% respecto al año anterior. Y un 314,4% respecto al saldo acumulado hasta final del 2022.

| Balance comprob./año anterior | | | | | | | | | |
|---|--------------------------------|---------------|------------|-------|--------------|-----------|------------|-------|--------------|
| CRONUS ES | | | | | | | | | |
| Periodo: 01/01/22..31/12/22 versus 01/01/21..31/12/21 | | | | | | | | | |
| 16 de diciembre de 2022 | | | | | | | | | |
| Pág. 4 | | | | | | | | | |
| JCM | | | | | | | | | |
| Nº | Nombre | Saldo periodo | | % de | Año anterior | Saldo | | % de | Año anterior |
| | | Debe | Haber | | | Debe | Haber | | |
| 4760001 | Organismos de la S.S. acreedor | | | | | | | | |
| 4770001 | IVA repercutido | 10.726,21 | 129.872,18 | 214,4 | -55.570,46 | 10.726,21 | 185.442,64 | 314,4 | -55.570,46 |
| 4770011 | IVA reversión UE | | 3.531,18 | 27,1 | -13.030,36 | | 16.561,54 | 127,1 | -13.030,36 |
| 4800000 | Gastos Anticipados | | | | | | | | |
| 5000001 | Bonos a corto | | 500,00 | | | | 500,00 | | |
| 5200001 | Deudas a corto plazo | | | | | | | | |
| 5208001 | Deudas efctos. desc. | | | | | | | | |
| 5208001 | Deudas efctos. desc. | | | | | | | | |

Cierre Balance de Comprobación

El **informe** muestra el plan de cuentas con los saldos y los saldos de periodos. En función de la fecha establecida el sistema divide la información calculando el importe del periodo y por otra parte acumula el importe hasta la última fecha de la solicitud.

El sistema nos obliga a incluir la Fecha Inicial del Ejercicio.

Cierre del balance de comprobación



| | |
|-------------------------|----------------------------------|
| Impresora | (Controlado por el explorador) ▾ |
| Diseño de informe | ./ClosingTrialBalance.rdlc ... |

Opciones

| | |
|--|-------------------------------------|
| Fecha inicial ejercicio | 01/01/2022 |
| Mostrar importes en divisa de inf... ▸ | <input checked="" type="checkbox"/> |

Filtro: Cuenta

| | |
|------------------|------|
| × N° | 6* ▾ |
| × Tipo mov. | ▾ |

+ Filtrar...

Filtrar totales por:

| | |
|-------------------------|---|
| × Cliente Filtro | ▾ |
| × Servicio Filtro | ▾ |

+ Filtrar...

El sistema comprueba si la Fecha seleccionada existe como fecha inicial del ejercicio.

Buscar

+ Nuevo

Editar lista

Eliminar

Inicio

Informes

Más opciones

Periodo inventario

Crear ejercic...

Fijar cierre

| Fecha inicial ↑ | Nombre | Principio ejercicio |
|-----------------|---------|-------------------------------------|
| 01/01/2022 | enero | <input checked="" type="checkbox"/> |
| 01/02/2022 | febrero | <input type="checkbox"/> |
| 01/03/2022 | marzo | <input type="checkbox"/> |

Cierre del balance de comprobación

OCHENTA GRADOS

Periodo: 01/01/22..30/11/23

lunes, 7 de agosto de 2023

Pág. 1

JCM

Importes en EUR

Cuenta: N°: 6*

| Nº | Nombre | Año actual | | Año anterior | |
|---------|----------------------------|------------|---------------|--------------|-------|
| | | Debe | Haber | Debe | Haber |
| 6 | COMPRAS Y GASTOS | | 59.857.361,04 | 613.962,93 | |
| 60 | Compras | | 2.096.626,38 | 669.777,29 | |
| 600 | Compras de mercaderías | | 2.096.626,38 | 669.777,29 | |
| 6000001 | Compras nacional | | 2.122.626,38 | 550.644,49 | |
| 6000002 | Compras UE | 25.000,00 | | 87.344,80 | |
| 6000003 | Compras intl.(no UE) | 1.000,00 | | 31.788,00 | |
| 601 | Compras de materias primas | | | | |
| 6010001 | C. mat. prima nacional | | | | |
| 6010002 | C. mat. prima UE | | | | |

Balance de Sumas y Saldos

El sistema nos obliga a indicar un Periodo y nos muestra la información en dos áreas: Acumulado Periodo & Acumulado periodo a Fecha (saldo acumulado hasta la última fecha definida en el filtro).

Balance sumas y saldos

Impresora

(Controlado por el explorador)

Diseño de informe

./TrialBalance.rdlc

Opciones

Solo cuentas con Saldo a la fecha

Muestra importes en divisa adic...

Saldo acum. a fecha

Incluye movs. apertura

Incluye movs. cierre

Filtro: Cuenta

× Nº

Balance comprobación

lunes, 7 de agosto de 2023

Pág. 1 / 2

JCM

Periodo: 01/01/22..31/12/22
OCHENTA GRADOS

| | | Acum. periodo | | Acum. periodo a fecha | | |
|-------------|--------------------------------|---------------|-------|-----------------------|--------------|------------------|
| Cuenta | Nombre | Debe | Haber | Debe | Haber | Saldo a la fecha |
| 2 | Inmovilizado | | | | 125,00 | -125,00 |
| 28 | Amortización de activos fijos | | | | 125,00 | -125,00 |
| 281 | Amortización inmov. material | | | | 125,00 | -125,00 |
| 2813 | Amort. ac. maquinaria | | | | 125,00 | -125,00 |
| 2813001 | Amort. ac. maquinaria | | | | 125,00 | -125,00 |
| 3 | INVENTARIO | | | 554.032,73 | 496.863,40 | 57.169,33 |
| 30 | Comerciales | | | 554.032,73 | 496.863,40 | 57.169,33 |
| 300 | Mercaderías | | | 554.032,73 | 496.863,40 | 57.169,33 |
| 3000001 | Mercaderías | | | 554.032,73 | 496.863,40 | 57.169,33 |
| 7 | VENTAS E INGRESOS | | | | 664.261,90 | -664.261,90 |
| 70 | Ventas mercaderías y servicios | | | | 664.261,90 | -664.261,90 |
| 700 | Ventas de mercaderías | | | | 664.261,90 | -664.261,90 |
| 7000 | Ventas de mercaderías | | | | 664.261,90 | -664.261,90 |
| 7000001 | Ventas mercad. nacionales | | | | 368.040,90 | -368.040,90 |
| 7000002 | Ventas mercad. UE | | | | 71.803,30 | -71.803,30 |
| 7000003 | Ventas mercad. intl.(no UE) | | | | 224.417,70 | -224.417,70 |
| Total. | | 0,00 | 0,00 | 3.849.814,92 | 3.849.814,92 | 0,00 |

Balance de Sumas y Saldos Presupuesto

Muestra un balance de comprobación en comparación con un presupuesto . Puede optar por ver un balance de comprobación de las dimensiones seleccionadas. Use este informe al cierre de un periodo contable o ejercicio.

Balance sumas y saldos/Ppto.

Impresora

(Controlado por el explorador)

Diseño de informe

./TrialBalanceBudget.rdlc

...

Filtro: Cuenta

X N°

6*

X Tipo mov.

Registro

+ Filtrar...

Filtrar totales por:

X Filtro fecha

01/01/22..31/12/22

X Filtro presupuesto

X Dpto Filtro

X Grupocliente Filtro

+ Filtrar...

Balance sumas y saldos/Ppto.

16/12/2022 13:59

Pág. 1 / 2

JCM

Periodo: 01/01/22..31/12/22

CRONUS ES

Cuenta: N°: 6*, Tipo mov.: Registro, Filtro fecha: 01/01/22..31/12/22

| Saldo periodo | | | | | Saldo | | | | |
|---------------|------------------------|--------|-------|---------|--------------|---------|-------|----------|--------------|
| N° | Nombre | Debe | Haber | % de | Presupues to | Debe | Haber | % de | Presupues to |
| 6000001 | Compras nacional | 96.727 | | 8.793,4 | 1.100 | 441.520 | | 40.138,2 | 1.100 |
| 6000002 | Compras UE | 16.815 | | | | 78.865 | | | |
| 6000003 | Compras intl.(no UE) | 4.986 | | | | 21.747 | | | |
| 6010001 | C. mat. prima nacional | | | | | | | | |

Balance de Sumas y Saldos

Periodo

El informe muestra el Balance de Sumas y Saldos por meses.

El usuario determina la Fecha Inicial del periodo.

Se puede indicar el Factor de Redondeo para que los importes se muestren en miles.

El nivel de sangría se utiliza si la configuración del plan contable se establece como Inicio Total .. Fin Total.

El filtro se aplica sobre la tabla cuenta. En este ejemplo se determine que solo imprima las cuentas que comienzan por 7.



Impresora (Controlado por el explorador) ▼

Opciones

Fecha inicial 01/01/2022

Factor redondeo Ninguno

Nivel sangría Ninguno

Filtro: Cuenta

 $\times N^0 \dots\dots\dots 7^4 \quad \nabla$

× Ingresos/Saldo

× Tipo mov.

martes, 10 de enero de 2023

Pág. 1 / 16

USER AC360570A81F4CB8B738F178CDC70D8F

USER_ACS003/0A61F4C68B/38F178CDDC/0D8F

[illegible]

La fecha inicial U31/12/2021 representa el asiento de regularización que se caracteriza por incluir una U (ultimate) en el fecha de registro..

Detalles del Balance de Comprobación

Muestra un balance de comprobación mostrando el detalle de movimientos que componen el saldo.

Opciones:

Una página por cada Cuenta

Especifica si la información de cada cuenta de contabilidad general se imprime en una nueva página en caso de que haya elegido incluir dos o más cuentas contables en el informes.

Excluir sólo cuentas con saldo a la fecha

Especifica si no desea incluir en el informe los movimientos de las cuentas de contabilidad que tengan saldo, aunque no tengan un saldo de periodo durante el periodo seleccionado.

Incluir movimientos de Regularización para el periodo

Especifica si desea que el informe incluya movimientos de cierre (proceso de regularización del ejercicio)

Incluir entradas revertidos

Especifica si desea incluir entradas revertidas.

Imprimir solo correcciones

Especifica si desea que el informe muestre únicamente los movimientos revertidos y los movimientos que los corrigen.

Impresora

(Controlado por el explorador)

Diseño de informe

./DetailTrialBalance.rdlc

...

Opciones

Una página nueva para cada cu...

Excluir sólo cuentas con saldo a...

Incluir movs. regul. para el perio...

Incluir entradas revertidas

Imprimir sólo correcciones

Filtro: Cuenta

X N°

X Alias

X Ingresos/Saldo

X Debe/Haber

+ Filtrar...

Filtrar totales por:

X Filtro fecha

01/01/22..31/12/22

+ Filtrar...

Detalles del balance de comprobación

Periodo: 01/01/22..31/12/22
CRONUS ES

Esto también incluye las cuentas que solo tienen un saldo.
Cuenta: N°: 4*, Filtro fecha: 01/01/22..31/12/22

| | | | | | Saldo periodo | | |
|--------------------------------|--------------|----------------------|----------------|-------------|---------------|----------|-----------|
| Fecha registro | N° documento | N° documento externo | Descripción | Importe IVA | Debe | Haber | Saldo |
| 4000001 Proveedores nacionales | | | | | | | |
| | | | | | | | 0,00 |
| 10/01/22 | 108170 | 107170 | Invoice 107170 | 0,00 | | 1.815,00 | -1.815,00 |
| 10/01/22 | 108170 | 107170 | Invoice 107170 | 0,00 | 1.815,00 | | 0,00 |
| 10/01/22 | 108171 | 107171 | Invoice 107171 | 0,00 | | 3.688,08 | -3.688,08 |
| 10/01/22 | 108171 | 107171 | Invoice 107171 | 0,00 | 3.688,08 | | 0,00 |
| 11/01/22 | 108172 | 107172 | Invoice 107172 | 0,00 | | 893,40 | -893,40 |
| 11/01/22 | 108172 | 107172 | Invoice 107172 | 0,00 | 893,40 | | 0,00 |
| 12/01/22 | 108173 | 107173 | Invoice 107173 | 0,00 | | 1.261,18 | -1.261,18 |
| 12/01/22 | 108173 | 107173 | Invoice 107173 | 0,00 | 1.261,18 | | 0,00 |
| 13/01/22 | 108174 | 107174 | Invoice 107174 | 0,00 | | 2.183,32 | -2.183,32 |

Libro Diario Oficial

El informe presenta el diario oficial de la información registrada emulando un asiento de apertura y otro de cierre ya que no existen realmente registrados en contabilidad.

Se requiere reenumerar los movimientos para la obtención del Diario. Localizamos en Movimientos Contabilidad la opción de ASIGNAR N° ASIENTO PERIODO

Movs. contabilidad

Buscar

Editar lista

Proceso

Movimiento

Acciones

Relacionado

Menos opciones

Acciones

Buscar movs...

Documentos registra...documento entrante

Mostrar el historial de cambios

Asignar n° asiento periodo

Se indica la Fecha de Registro.

Con este proceso se consigue que el diario se imprima con un número de asiento consecutivo sin saltos.

Incluimos en la petición el Texto del asiento de cierre y apertura.

Se le indica el numerador de la primera página.

Este informe aplica los filtros sobre la tabla Movimientos contabilidad. Indicamos en Fecha Registro el periodo que se requiere imprimir.

Cuenta - Libro diario oficial

Impresora

(Controlado por el explorador)

Opciones

Texto asiento cierre

Asiento cierre periodo

Texto asiento apertura

Asiento apertura periodo

Primera página

Muestra importes en divisa adic...

Filtro: Mov. contabilidad

× Fecha registro

× N° asiento periodo

Saldo del Ejercicio

El informe presenta el saldo de cierre de las cuentas contables seleccionadas al final del ejercicio anterior. Además, muestra el ejercicio hasta esta fecha, el ejercicio al final del periodo seleccionado y el saldo al final del periodo seleccionado, excluidos los movimientos de cierre. El informe se puede utilizar en el cierre de un periodo contable o un ejercicio.

Se debe incluir la Fecha Inicial y Fecha Final del periodo.

Factor de redondeo si se requiere ver importes en miles.

Nivel de sangría se usa para planes de cuentas configurados como Inicio Total .. Fin Total.

Mostrar Totales: Especifica si se desea que se muestren TOTALES al final del informe.

Saldo del ejercicio



Impresora (Controlado por el explorador) ▾

Opciones

Fecha inicial 01/01/2023

Fecha final 31/01/2023

Factor redondeo Ninguno ▾

Nivel sangría Ninguno ▾

Mostrar totales ☒

Filtro: Cuenta

× N° ▾

× Tipo mov. ▾

Saldo del ejercicio

Fecha inicial ejercicio : 01/01/21
Periodo : 01/01/21..31/01/21
Nivel sangría : Ninguno

| Nº | Nombre | Cierre del balance 31/12/20 | | Ejercicio hasta Periodo actual | | Periodo actual 01/01/21..31/01/21 | | Saldo 31/01/21 | | Beneficios y pérdidas 31/01/21 | |
|---------|----------------------------|--------------------------------|-------------------|-----------------------------------|-------|--------------------------------------|-------------------|-------------------|-------------------|-----------------------------------|------------------|
| | | Debe | Haber | Debe | Haber | Debe | Haber | Debe | Haber | Debe | Haber |
| 7681001 | Dif. positivas cambio | | | | | | | | | | |
| 7690001 | Ingresos redondeo euro | | | | | | | | | | |
| 7690002 | Difs. pos. liquidación | | | | | | | | | | |
| 7691001 | Otros ingresos financieros | | | | | | | | | | |
| 7710001 | Bfcios inmov. material | | | | | | | | | | |
| 7780001 | Ingresos excepcionales | | | | | | | | | | |
| | Resultado | 599.001,42 | 599.001,42 | | | 231.093,69 | 231.093,69 | 212.814,87 | 76.670,67 | 453.986,4 | 590.130,6 |
| | BP bruto | | | | | | | | 136.144,2 | 136.144,2 | |
| | Resultado | 599.001,42 | 599.001,42 | | | 231.093,69 | 231.093,69 | 212.814,87 | 212.814,87 | 590.130,6 | 590.130,6 |

Balance

El sistema nos ofrece un Balance de Situación Resumido

Balance

Impresora

(Controlado por el explorador)

Diseño de informe

./AccountSchedule.rdlc

Usar valores predeterminados de

Filtros y opciones usados por última vez

Opciones

Mostrar más

Filtros

Fecha inicial

01/01/2022

Fecha final

31/12/2022

Ppto. contable

PPTO 2021

Balance

Periodo: 01/01/22..31/12/22
OCHENTA GRADOS

Fecha inicial ejercicio: 01/01/22
Filtro presupuesto CG: PPTO 2021
Importes en EUR.

| Descripción | Saldo |
|---|-------------------|
| Activos | |
| Activo circulante | |
| Efectivo | 63.843,92 |
| Cobros | 98.652,53 |
| Inventario | 57.169,33 |
| Total Activo circulante | 219.665,78 |
| Activos fijos | |
| Amortización acumulada | -125,00 |
| Total Activos fijos | -125,00 |
| Total Activos | 219.540,78 |
| Pasivo | |
| Pasivos corrientes | 169.241,81 |
| Total Pasivo | 169.241,81 |
| Recursos propios | |
| Ganancias retenidas | 50.298,97 |
| Total Recursos propios | 50.298,97 |
| Total de Pasivo y Recursos propios | 219.540,78 |

Balance Situación Normalizado

A través de los Informes Financieros (Esquema de Cuentas) el sistema nos ofrece la opción de obtener este informe.

Seleccionamos el informe BAL08-NOR de la lista y pulsamos editar informe financiero.

Informes financieros: Filtrados personalizados | Buscar + Nuevo Eliminar Editar lista Editar informe financiero... Imprimir... Editar definición de fila Editar definición de columna... Copiar informe financiero ...

| Nombre ↑ | Descripción | Definición de fila | Definición de columna |
|-----------------------|--------------------------------------|--------------------|-----------------------|
| BAL08-NOR | Balance situación 2008 (Normalizado) | BAL08-NOR | SALDO |

BAL08-NOR

✓ Guardado 🔗

Informe financiero

Buscar Inicio Definiciones Columna Periodo Exportar a Excel Automatizar Menos opciones

◀ Período anterior ▶ Período siguiente

Opciones

Nombre

Definición de fila

Ver por

Descripción

Definición de columna

Filtro fecha

Mostrar todas las líneas

Dimensiones >

| Nº fila | Descripción | Ejercicio fiscal en curso | Ejercicio fiscal anterior | Año |
|----------|---|---------------------------|---------------------------|-----|
| 1.B.II | II. Inventario | 57.169,33 | 57.169,33 | - |
| 1.B.II.1 | 1. Comerciales | 57.169,33 | 57.169,33 | - |
| 1.B.II.2 | 2. Materias primas y otros aprovisionamientos | - | - | - |
| 1.B.II.3 | 3. Productos en curso | - | - | - |
| 1.B.II.4 | 4. Productos terminados | - | - | - |

Se trata de un informe dinámico ya que se pueden modificar las condiciones de Fecha, Dimensión y el sistema recalcula el dato. Además permite acceder al detalle del importe pulsando sobre él.

También nos permite imprimir o enviarlo excel.

BAL08-NOR

Informe financiero

Buscar Inicio

Recalcular Imprimir... Editar

Balance situación 2008 (Normalizado)

Periodo: 01/01/22..31/12/22
OCHENTA GRADOS







Fecha inicial ejercicio: 01/01/22
Importes en EUR.

| Descripción | Ejercicio fiscal en curso | Ejercicio fiscal anterior | Año |
|---|---------------------------|---------------------------|-----|
| V. Inversiones financieras a largo plazo | | | |
| 1. Instrumentos de patrimonio | | | |
| 2. Créditos a terceros | | | |
| 3. Valores representativos de deuda | | | |
| 4. Derivados | | | |
| 5. Otros activos financieros | | | |
| VI. Activos por impuesto fraccionado | | | |
| B) ACTIVO CORRIENTE | 353.623,53 | 353.623,53 | |
| I. Activos no corrientes mantenidos para la venta | | | |
| II. Inventario | 57.169,33 | 57.169,33 | |
| 1. Comerciales | 57.169,33 | 57.169,33 | |
| 2. Materias primas y otros aprovisionamientos | | | |

BAL08-NOR

Informe financiero |  Buscar Inicio Definiciones Columna Periodo [Exportar a Excel](#)

 Crear documento nuevo  Actualizar copia del documento existente

| Archivo | Inicio | Insertar | Dibujar | Disposición de página | Fórmulas | Datos | Revisar | Vista | Automatizar | Ayuda | Power P |
|--|--|---|---|--|---|---|---------|-------|-------------|-------|---------|
|  Pegar | Calibri 11 A ⁺ A ⁻ N K S Fuente |  Alineación |  Número |  Formato condicior |  Dar formato como |  Estilos de celda | | | | | |
| A1 | Filtros | | | | | | | | | | |
| | A | B | C | D | E | | | | | | |
| 37 | 1.B.I | I. Activos no corrientes mantenidos para la venta | | | | | | | | | |
| 38 | 1.B.II | II. Inventario | 57169,33 | 57169,33 | | | | | | | |
| 39 | 1.B.II.1 | 1. Comerciales | 57169,33 | 57169,33 | | | | | | | |
| 40 | 1.B.II.2 | 2. Materias primas y otros aprovisionamientos | | | | | | | | | |
| 41 | 1.B.II.3 | 3. Productos en curso | | | | | | | | | |
| 42 | 1.B.II.4 | 4. Productos terminados | | | | | | | | | |
| 43 | 1.B.II.5 | 5. Subproductos, residuos y materiales recuperados | | | | | | | | | |
| 44 | 1.B.II.6 | 6. Anticipos a proveedores | | | | | | | | | |

Balance Situación Abreviado

A través de los Informes Financieros (Esquema de Cuentas) el sistema nos ofrece la opción de obtener este informe.

Seleccionamos el informe BAL08-ABR de la lista y pulsamos editar informe financiero.

| | | | |
|--|---|------------------------------------|-----------------------|
| Informes financieros: <i>Filtrados personalizados</i> ▾ | | | |
| 🔍 Buscar + Nuevo 🗑 Eliminar 📄 Editar lista ✎ Editar informe financiero... 🖨 Imprimir... ✎ Editar definición de fila 📄 Editar definición de columna... 📄 Copiar informe financiero ⋮ | | | |
| Nombre ↑ ▾ | | Descripción | |
| BAL08-ABR | ⋮ | Balance situación 2008 (Abreviado) | |
| | | Definición de fila | Definición de columna |
| | | BAL08-ABR | SALDO |

Pulsamos en Editar Informe Financiero y el sistema muestra el modelo abreviado.

Informe financiero

🔍

Buscar

Inicio

DefinicionesColumnaPeriodoExportar a ExcelAutomatizarMenos opciones

🔄

Recalcular

🖨

Imprimir...

✎

Editar informe financiero

Opciones

Nombre

BAL08-ABR

Definición de fila

BAL08-ABR

Ver por

Mes

Descripción

Balance situación 2008 (Abreviado)

Definición de columna

SALDO

Filtro fecha

01/11/23..30/11/23

Mostrar todas las líneas

Dimensiones >

| Nº fila | Descripción | Ejercicio fiscal en curso | Ejercicio fiscal anterior | Año |
|---------|---|---------------------------|---------------------------|-----------|
| 1.B.VII | VII. Efectivo y otros activos líquidos equivalentes | -178.528,79 | 63.843,92 | - |
| 1.TOT | TOTAL ACTIVO | 204.789,55 | 353.498,53 | - |
| 2 | PATRIMONIO NETO Y PASIVO | - | - | - |
| 2.A | A) PATRIMONIO NETO | 134.505.028,72 | 50.298,97 | -1.200,00 |
| 2.A1 | A-1) Fondos propios | 134.505.028,72 | 50.298,97 | -1.200,00 |
| 2.A11 | A-1-1) Capital | | | |

Es posible imprimir (Inicio) o enviar a Excel (Exportar a Excel) con las opciones que disponemos en la cinta superior.

Balance PYMES

A través de los Informes Financieros (Esquema de Cuentas) el sistema nos ofrece la opción de obtener este informe.

Seleccionamos el informe BAL08-PYME de la lista y pulsamos editar informe financiero.

| | | | | | | | | | | | | | |
|---|---|--------------------------------|--|--------------------|---------|-----------------------|----------------|--------------------------------|---------------|-----------------------------|-----------------------------------|-----------------------------|---|
| Informes financieros: <i>Filtrados personalizados</i> ▾ | | | | 🔍 Buscar | + Nuevo | 🗑 Eliminar | ✎ Editar lista | ✎ Editar informe financiero... | 🖨 Imprimir... | ✎ Editar definición de fila | 🔗 Editar definición de columna... | 📋 Copiar informe financiero | ⋮ |
| Nombre ↑ ▾ | | Descripción | | Definición de fila | | Definición de columna | | | | | | | |
| BAL08-PYME | : | Balance situación 2008 (PYMES) | | BAL08-PYME | | SALDO | | | | | | | |

Pulsamos en Editar Informe Financiero y el sistema muestra el modelo abreviado.

BAL08-PYME

Informe financiero

🔍

Buscar

Inicio

Definiciones

Columna

Periodo

Exportar a Excel

Automatizar

Menos opciones

◀ Período anterior

▶ Período siguiente

Opciones >

Dimensiones >

| Nº fila | Descripción | Ejercicio fiscal en curso |
|---------|---|---------------------------|
| → 1 | ACTIVO | — |
| 1.A | A) ACTIVO NO CORRIENTE | — |
| 1.A.I | I. Inmovilizado intangible | — |
| 1.A.II | II. Inmovilizado material | — |
| 1.A.III | III. Inversiones inmobiliarias | — |
| 1.A.IV | IV. Inversiones en empresas del grupo y asociadas a largo plazo | — |

Es posible imprimir (Inicio) o enviar a Excel (Exportar a Excel) con las opciones que disponemos en la cinta superior.

Estado de Flujos de Efectivo

Se trata de un estado que informa sobre la utilización de los activos monetarios representativos de efectivo y otros activos líquidos equivalentes clasificando los movimientos por actividades e indicando la variación neta de dicha magnitud en el ejercicio.

El estado de flujos de efectivo sustituye de alguna manera al cuadro de financiación que se incluye en la memoria del PGC 1990, si bien el estado de flujos de efectivo no está contenido dentro de la memoria sino que se configura como una cuenta anual en sí mismo.

El cuadro de financiación explica la variación del capital circulante a través de las variaciones de los elementos permanentes (no corrientes en el PGC 07) del balance. Por su parte, el estado de flujos de efectivo explica la variación del efectivo.

Encontramos este informe en Informes Financieros . Seleccionamos el informe EFE08de la lista y pulsamos editar informe financiero.

| | | | | | | | | | | | | | |
|--|---|-----------------------------------|--|--------------------|---------|-----------------------|--------------|------------------------------|-------------|---------------------------|---------------------------------|---------------------------|-----|
| Informes financieros: <i>Filtrados personalizados</i> ▼ | | | | Buscar | + Nuevo | Eliminar | Editar lista | Editar informe financiero... | Imprimir... | Editar definición de fila | Editar definición de columna... | Copiar informe financiero | ... |
| Nombre ↑ ▼ | | Descripción | | Definición de fila | | Definición de columna | | | | | | | |
| EFE08 | : | Estado de Flujos de Efectivo 2008 | | EFE08 | | PYS | | | | | | | |

Pulsamos en Editar Informe Financiero y el sistema muestra el modelo

EFE08

✓ Guardado

Informe financiero

Buscar

Inicio

Definiciones

Columna

Periodo

Exportar a Excel

Automatizar

Menos opciones

Recalcular

Imprimir...

Editar informe financiero

Opciones >

EFE08

Año

01/01/23-31/12/23

No

Dimensiones >

| Nº fila | Descripción | Ejercicio fiscal en curso | Ejercicio fiscal anterior | Diferencia |
|---------|---|---------------------------|---------------------------|------------|
| → A | A) FLUJOS DE EFECTIVO DE LAS ACTIVIDADES DE EXPLOTACIÓN | - | - | - |
| A1 | 1. Resultado del ejercicio antes de impuestos | - | - | - |
| A2 | 2. Ajustes del resultado | - | - | - |
| A2A | a) Amortización del inmovilizado | - | - | - |
| A2B | b) Correcciones valorativas por deterioro | - | - | - |
| A2C | c) Variación de provisiones | - | - | - |
| A2D | d) Imputación de subvenciones | - | - | - |

Nos permite exportar a excel o imprimir en PDF.

Cuenta de Resultados Normalizada

A través de los Informes Financieros (Esquema de Cuentas) el sistema nos ofrece la opción de obtener este informe.

Seleccionamos el informe PYG08-NOR de la lista y pulsamos editar informe financiero.

| | | | | |
|---|---|--------------------|--------------------------------------|-----------------------|
| Informes financieros: Filtrados personalizados Buscar + Nuevo Eliminar Editar lista Editar informe financiero... Imprimir... Ver informe financiero Editar definición de fila Editar definición d | | | | |
| Nombre ↑ ▼ | Descripción | Definición de fila | Nombre de vista de análisis de filas | Definición de columna |
| PYG08-NOR | ⋮ Pérdidas y ganancias 2008 (Normalizado) | PYG08-NOR | | PYG |

Pulsamos en Editar Informe Financiero y el sistema muestra el modelo abreviado.

| | | | | |
|--|---|---|--|----------------|
| PYG08-NOR ✓ Guardado 🔗 🔍 | | | | |
| Informe financiero | 🔍 Inicio Definiciones Columna Periodo Exportar a Excel Automatizar Menos opciones | 🔗 🔍 | | |
| 🔄 Recalcular | 🖨 Imprimir... | ✎ Editar valores predeterminados | 🔍 Ocultar opciones ▼ | 🔗 |
| Opciones > PYG08-NOR Día 31/12/23 No | | | | |
| Dimensiones > | | | | |
| Nº fila | Descripción | Ejercicio fiscal en curso | Ejercicio fiscal anterior | Diferencia |
| → | ⋮ A) OPERACIONES CONTINUADAS | - | - | - |
| A.1 | 1. Importe neto de la cifra de negocios | 600,00 | - | 600,00 |
| A.1.A | a) Ventas | - | - | - |
| A.1.B | b) Prestación de servicios | 600,00 | - | -600,00 |
| A.2 | 2. Variación de existencias de productos terminados y en curso de fabricación | - | - | - |
| A.3 | 3. Trabajos realizados por la empresa para su activo fijo | - | - | - |
| A.4 | 4. Aprovisionamientos | - | - | - |
| A.4.A | a) Consumo de mercaderías | - | - | - |
| A.4.B | b) Consumo de materias primas y otras materias consumibles | - | - | - |

Es posible imprimir (Inicio) o enviar a Excel (Exportar a Excel) con las opciones que disponemos en la cinta superior.

Cuenta Resultados Abreviada

A través de los Informes Financieros (Esquema de Cuentas) el sistema nos ofrece la opción de obtener este informe.

Seleccionamos el informe PYG08-ABR de la lista y pulsamos editar informe financiero.

| Informes financieros: Filtrados personalizados Buscar + Nuevo Eliminar Editar lista Editar informe financiero... Imprimir... Ver informe financiero Editar definición de fila Editar definición de columna | | | | |
|--|---------------------------------------|--------------------|--------------------------------------|-----------------------|
| Nombre ↑ | Descripción | Definición de fila | Nombre de vista de análisis de filas | Definición de columna |
| PYG08-ABR | Pérdidas y ganancias 2008 (Abreviado) | PYG08-ABR | | PYG |

Pulsamos en Editar Informe Financiero y el sistema muestra el modelo abreviado.

| PYG08-ABR ✓ Guardado Imprimir | | | | |
|--|---|---------------------------|---------------------------|------------|
| Informe financiero Buscar Inicio Definiciones Columna Período Exportar a Excel Automatizar Menos opciones Recalcular Imprimir... Editar valores predeterminados Ocultar opciones | | | | |
| Opciones > PYG08-ABR Año 01/06/23-30/06/23 No | | | | |
| Dimensiones > | | | | |
| Nº fila | Descripción | Ejercicio fiscal en curso | Ejercicio fiscal anterior | Diferencia |
| → A.1 | 1. Importe neto de la cifra de negocios | - | - | - |
| A.2 | 2. Variación de existencias de productos terminados y en curso de fabricación | - | - | - |
| A.3 | 3. Trabajos realizados por la empresa para su activo fijo | - | - | - |
| A.4 | 4. Aprovisionamientos | - | - | - |

Es posible imprimir (Inicio) o enviar a Excel (Exportar a Excel) con las opciones que disponemos en la cinta superior.

Cuenta Resultados PYME

A través de los Informes Financieros (Esquema de Cuentas) el sistema nos ofrece la opción de obtener este informe.

Seleccionamos el informe PYG08-PYME de la lista y pulsamos editar informe financiero.

Informes financieros: [Filtrados personalizados](#) ▼ |
 [Buscar](#) [+ Nuevo](#) [Eliminar](#) [Editar lista](#) [Editar informe financiero...](#) [Imprimir...](#) [Ver informe financiero](#) [Editar definición de fila](#) [Editar definición de columna](#)

| Nombre ↑ ▼ | Descripción | Definición de fila | Nombre de vista de análisis de filas | Definición de columna |
|----------------------------|-------------------------------------|--------------------|--------------------------------------|-----------------------|
| PYG08-PYME | ⋮ Pérdidas y ganancias 2008 (PYMES) | PYG08-PYME | | PYG |

Pulsamos en Editar Informe Financiero y el sistema muestra el modelo abreviado.

✓ Guardado

Informe financiero

🔍 Buscar

Inicio

Definiciones

Columna

Periodo

Exportar a Excel

Automatizar

Menos opciones

🔄 Recalcular

↔ Revertir a valores predeterminados

🖨 Imprimir...

✎ Editar valores predeterminados

🔍 Ocultar opciones

PYG08-PYME

PYG08-PYME - Pérdidas y ganancias 2008 (PYMES) - PYG08-PYME - PYG

Opciones >

PYG08-PYME

Día

31/12/23

No

Dimensiones >

| Nº fila | Descripción | Ejercicio fiscal en curso | Ejercicio fiscal anterior | Diferencia |
|---------|---|---------------------------|---------------------------|------------|
| → A.1 | 1. Importe neto de la cifra de negocios | 600,00 | - | -600,00 |
| A.2 | 2. Variación de existencias de productos terminados y en curso de fabricación | - | - | - |
| A.3 | 3. Trabajos realizados por la empresa para su activo fijo | - | - | - |
| A.4 | 4. Aprovisionamientos | - | - | - |
| A.5 | 5. Otros ingresos de explotación | - | - | - |
| A.6 | 6. Gastos de personal | | | |

Es posible imprimir (Inicio) o enviar a Excel (Exportar a Excel) con las opciones que disponemos en la cinta superior.