

Configuración de usuarios, permisos y roles

- [Configuración de idioma \(ES\)](#)
- [Personalización de la página principal](#)

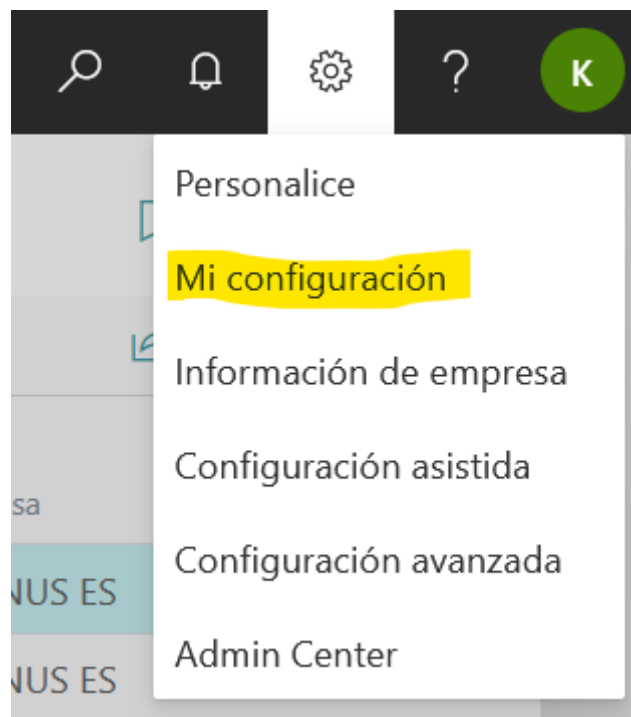
Configuración de idioma (ES)

El sistema de forma predeterminada queda medio en inglés medio en castellano por la configuración de idioma y región "Spanish (Spain, International Sort, Alfabetización tradicional)".

Para conseguir que Business Central esté enteramente en castellano cada usuario puede dirigirse a la rueda de configuración en la parte superior derecha de la pantalla.



Acceder seguidamente a "Mi configuración"



Y en esta página, seleccionar los tres puntos junto a la Región. Esta nueva página nos permitirá y marcar el idioma deseado: "Spanish (Spain, International Sort, Alfabetización internacional)".

Mi configuración - KEIRIS

Rol	Evaluación del administrador de negocio	...
Empresa	CRONUS ES	...
Fecha de trabajo	11/04/2022	
Región	Spanish (Spain, International Sort, Alfabe...	...
Idioma	Spanish (Spain, International Sort, Alfabe...	...
Zona horaria	(UTC+01:00) Amsterdam, Berlin, Bern, R...	...
Notificaciones	Permite cambiar cuándo recibo notificaciones.	
Consejos didácticos	<input checked="" type="checkbox"/>	
Archivos		
Almacenamiento en la nube	Archivos de Keiris Apellido en OneDrive	
Seguridad		

Aceptar

Cancelar

Mi configuración - KEIRIS

Idiomas disponibles

Nombre ↑

→ Spanish (Spain, International Sort, Alfabetización internacional)

Spanish (Spain, International Sort, Alfabetización tradicional)

Spanish (United States)

Spanish (Uruguay)

Spanish (Venezuela)

Swedish (Finland)

Swedish (Sweden)

Syriac (Syria)

Tajik (Cyrillic, Tajikistan)

Aceptar

Cancelar

Aceptar

Cancelar

Este paso se debe hacer también con el Idioma.

Una vez los usuarios han entrado por primera vez en el sistema, es posible modificar esta configuración en la página "Ajustes de usuario" entrando a la ficha del usuario y realizando las modificaciones necesarias para cada uno de ellos de forma individual.

Dynamics 365 Business Central

Entorno: Prueba

Ajustes de usuario

Buscar

Analizar

Nuevo

Id. de usuario ↑

ADMIN

KEIRIS

LUCAS.ORTIZ

Idiomas

Dígale qué desea hacer

Ajustes de

Mostrar todos (4)

Ir a Páginas y tareas

Ajustes de usuario

Ajustar tipos de cambio

Ajuste Funcionalidades Dynasoft

Administración

Tareas

Listas

Ir a Informes y análisis

Movimientos de ajuste de tipo de cambio

Archivo

Buscar en "Ajustes de "

Buscar en datos de la empresa

Buscar en la Ayuda

¿No ha encontrado lo que buscaba? Intente explorar páginas o explorar informes

Cancelar

Empresa

CRONUS ES

CRONUS ES

CRONUS ES

Dynamics 365 Business Central

Entorno: Prueba

Ajustes de usuario

Buscar

Analizar

Nuevo

Administrar

Id. de usuario ↑

Rol

Idioma

Región

Empresa

ADMIN

KEIRIS

LUCAS.ORTIZ

Evaluación del administrador de negocio

Evaluación del administrador de negocio

Evaluación del administrador de negocio

Spanish (Spain, International Sort, Alfabetizaci...

Spanish (Spain, International Sort, Alfabetizaci...

Spanish (Spain, International Sort, Alfabetizaci...

Spanish (Spain, International Sort, Alfabetizaci...

Spanish (Spain, International Sort, Alfabetizaci...

Spanish (Spain, International Sort, Alfabetizaci...

CRONUS ES

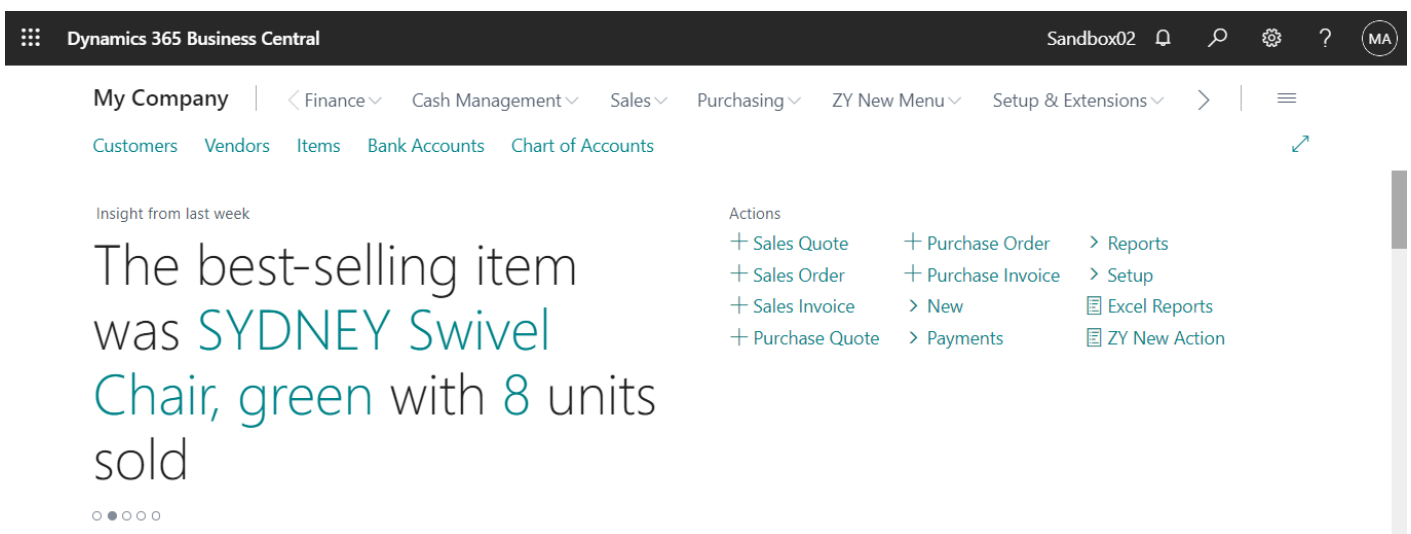
CRONUS ES

CRONUS ES

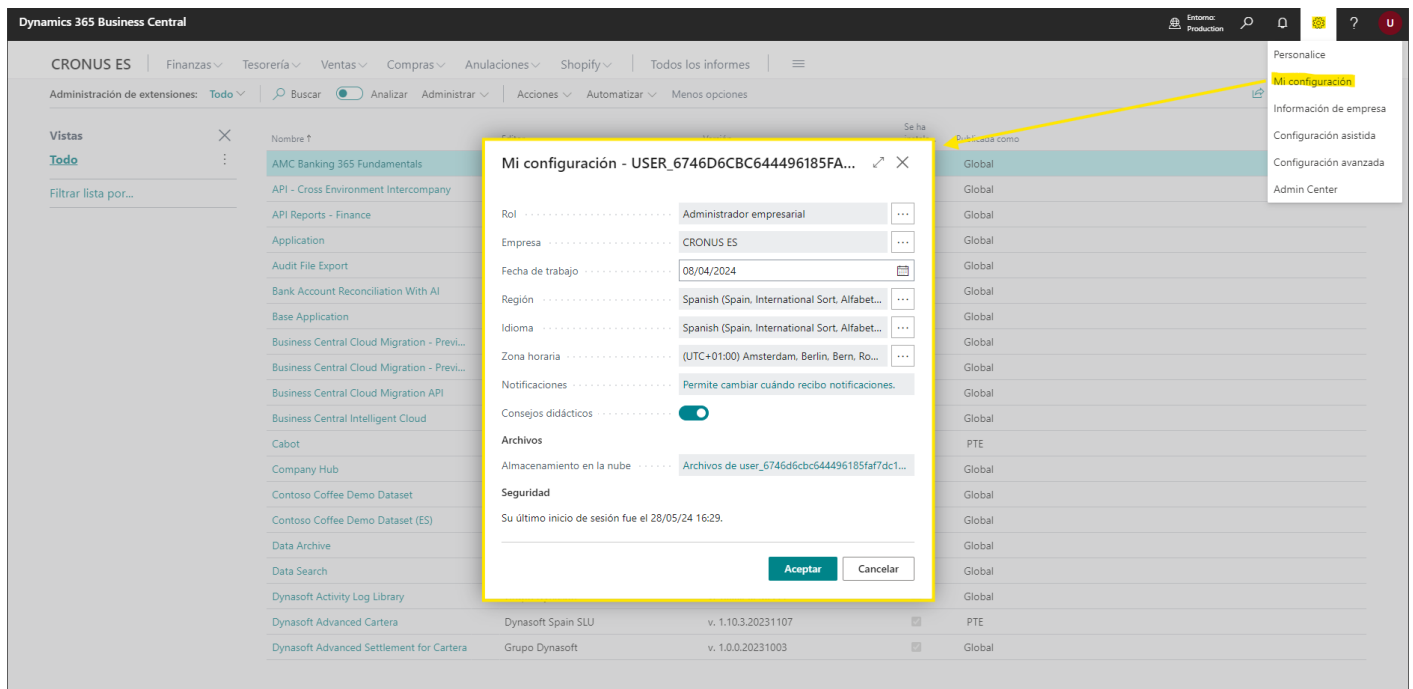
Personalización de la página principal

Artículo Original: [Dynamics 365 Business Central: How to customize Role Center in AL](#)

Los accesos, facilidades y funciones disponibles en la página principal, que **dependen del rol asignado al usuario**, cambian para facilitar la navegación por el sistema y facilitar el acceso a datos importantes.




Primero accederemos a la rueda de opciones en la esquina superior derecha y seleccionaremos "Mi configuración". Este enlace nos abrirá la página de configuración para nuestro usuario.



Aqui seleccionaremos el rol

Mi configuración - USER_6746D6CBC644496185FA...

Rol	Administrador empresarial	
Empresa	CRONUS ES	
Fecha de trabajo	08/04/2024	
Región	Spanish (Spain, International Sort, Alfabet...	
Idioma	Spanish (Spain, International Sort, Alfabet...	
Zona horaria	(UTC+01:00) Amsterdam, Berlin, Bern, Ro...	
Notificaciones	Permite cambiar cuándo recibo notificaciones.	
Consejos didácticos		
Archivos		
Almacenamiento en la nube	Archivos de user_6746d6cbc644496185faf7dc1...	
Seguridad		
Su último inicio de sesión fue el 28/05/24 16:29.		

