

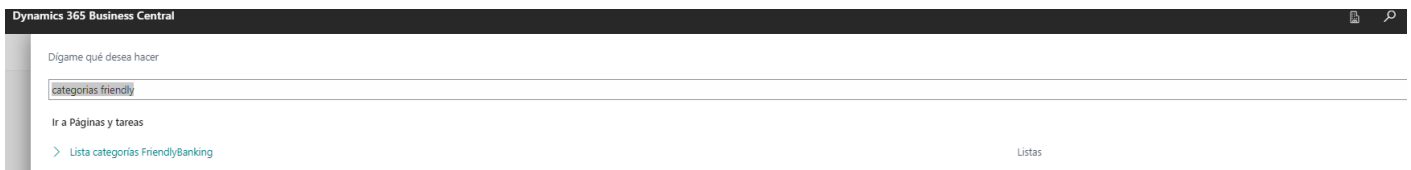
Lista de Bancos y Categorías

Una vez se ha lanzado el proceso de bajada de datos desde la configuración el sistema nos trae los Bancos y sus categorías.

Para acceder al listado de bancos o categorías de FriendlyBanking se debe usar el buscador escribiendo “bancos friendly” o "categorias friendly" y seleccionar "**Lista de bancos FriendlyBanking**":



o "**Listas de categorías FriendlyBanking**" repectivamente:



A. Bancos:

FriendlyBanking Banks List

Search

Service ↑

Full Name


Business

Country ISO2 Code

Swift

sabadell	Banco Sabadell	<input type="checkbox"/>	ES	BSABESBB
sabadell_emp	Banco Sabadell	<input checked="" type="checkbox"/>	ES	BSABESBB
sabadell_emp_mx	Banco Sabadell	<input checked="" type="checkbox"/>	MX	BSABESBB
sabadell_emp_sec	Banco Sabadell T. sec - CAL	<input checked="" type="checkbox"/>	ES	BSABESBB
sabadell_sec	Banco Sabadell T. sec	<input type="checkbox"/>	ES	BSABESBB
saluzzo_it	Cassa di Risparmio di Saluzzo	<input type="checkbox"/>	IT	CRSAIT22XXX
sanpaolo_it	Intesa Sanpaolo	<input type="checkbox"/>	IT	BCITITMMFSS
santander	Banco Santander	<input type="checkbox"/>	ES	BSCHE5MM
santander_emp	Banco Santander	<input checked="" type="checkbox"/>	ES	BSCHE5MM
santander_emp_pt	Santander Totta Empresas	<input checked="" type="checkbox"/>	PT	TOTAPTLOXX
santander_priv	Santander Private	<input type="checkbox"/>	ES	BSCHE5MM
santander_pt	Santander Totta	<input type="checkbox"/>	PT	TOTAPTLOXX
santander_rio_ar	Santander Rio	<input type="checkbox"/>	AR	BSCHARBAXXX
santander_rio_emp_ar	Santander Rio	<input checked="" type="checkbox"/>	AR	BSCHARBAXXX
santander_user	Banco Santander (Acceso usuario)	<input type="checkbox"/>	ES	BSCHE5MM
santandermx	Santander	<input type="checkbox"/>	MX	
santandermx_emp	Santander	<input checked="" type="checkbox"/>	MX	
sardegna_it	Banco Di Sardegna	<input type="checkbox"/>	IT	SARDIT31XXX
scotiabank_emp_mx	Scotiabank	<input checked="" type="checkbox"/>	MX	MBCOMXMMXXX
scotiabank_emp_pe	Scotiabank	<input checked="" type="checkbox"/>	PE	BSUDEPELOXX
scotiabank_mx	Scotiabank	<input type="checkbox"/>	MX	MBCOMXMMXXX
selfbank	Self Bank	<input type="checkbox"/>	ES	SELF5MM
solred	Solred	<input type="checkbox"/>	ES	XXXXXXX
supervielle_ar	Banco Supervielle	<input type="checkbox"/>	AR	BSUPARBAXXX

Bank Image




- Dentro de esta lista, encontraremos las siguientes columnas:
- 1.Servicio: Especifica el identificador único del banco en el API (Aplication Programming Interface).
 - 2. Negocio: Especifica si este banco es solo para negocio.
 - 3. Código País ISO2: Especifica código de país en formato ISO.
 - 4. Swift: Especifica el código swift relativo a cada entidad bancaria.

B. Categorías:

Las categorías son sensibles de ser editadas para modificar tanto descripción como el Emoji:



Search Edit List More options



	Id ↑	Description	Emoji
→	0	Sin clasificar	
	1	Combustible	
	2	Teléfono / Internet	
	3	Alimentación / Supermercados	
	4	Energía (luz / gas / agua)	
	5	Operación cajero	
	6	Comisiones	
	7	Ingreso efectivo	
	8	Devolución préstamo	
	9	Nómina	
	10	Impuestos	
	11	Intereses	
	12	Compra por internet	
	13	Seguros	
	14	Plan de pensiones	
	15	Colegio	
	16	Transporte	
	17	Salud	
	18	Pago de recibos	
	19	Transferencias y traspasos	
	20	Televisión	
	21	Tiendas	
	22	ONG	
	23	Productos de inversión	
	24	Comunidad / Alquiler	
	25	Peluquería / Estética	
	26	Mascota	
	27	Restaurantes / Bares	
	28	Tarjeta	
	29	Hotel	

Revision #3

Created 3 August 2023 13:23:25 by Javier Correa

Updated 3 August 2023 14:01:42 by Javier Correa