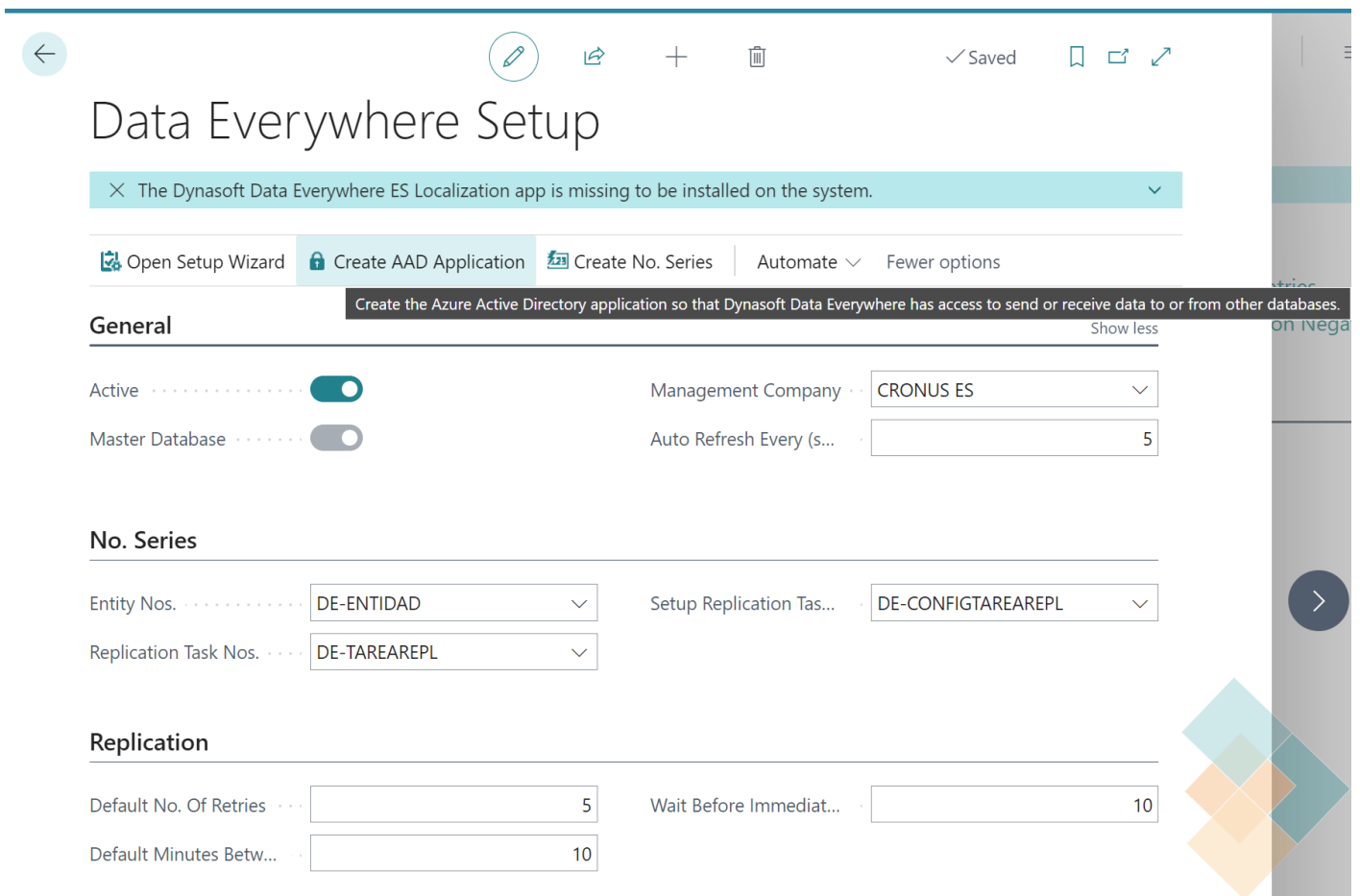








Avanzada


Este documento tiene por objeto descubrir las opciones más avanzadas de cada configuración





1. Ficha configuración Dataeverywhere




←   +  ✓ Saved   

Data Everywhere Setup

× The Dynasoft Data Everywhere ES Localization app is missing to be installed on the system. 

 Open Setup Wizard  Create AAD Application  Create No. Series Automate  Fewer options

Create the Azure Active Directory application so that Dynasoft Data Everywhere has access to send or receive data to or from other databases. 

General

Active Management Company

Master Database Auto Refresh Every (s...)

No. Series

Entity Nos. Setup Replication Tas...

Replication Task Nos.

Replication

Default No. Of Retries Wait Before Immediat...

Default Minutes Betw...

Apartado "General":

- **Active:** indica si Dynasoft Data Everywhere está activo o no
- **Master Database:** indica si la BBDD actual es la BBDD Master o no
- **Management Company:** indica cual es la empresa de gestión. La empresa de gestión es aquella en la se gestionan las replicaciones, solo se podrán lanzar las replicaciones desde esta empresa (que es una empresa de la BBDD Master)
- **Auto Refresh Every (seconds):** indica en segundos, cada cuanto se actualiza de forma automática la página de replicaciones de Data Everywhere. Si se pone 0, esta opción se

desactiva y la página de replicaciones no se actualizará automáticamente.

En el apartado "No. Series" se configuran las series que se van a utilizar, según se esté creando una entidad, una replicación o una replicación de configuración.

En el apartado "Replication" existen las siguientes opciones:

- **Default N° Of Retries:** número de reintentos por defecto cuando se encuentre algún error.
- **Default Minutes Between Retries:** especifica el tiempo, en minutos, que el sistema debe dejar pasar entre reintentos
- **Wait Before Immediate Sending (seconds):** se trata del tiempo de espera entre que se ejecuta el cambio hasta que se hace el envío de la información.

Disponemos de varias acciones:

- **Open Setup Wizard:** abre un asistente de configuración que permite configurar la BBDD maestra, una nueva cadena de conexión o añadir otra conexión (no maestra).

Data Everywhere Setup Wizard



What do you want to do?

If it is the first database where you configure Data Everywhere, you must select "Create Master Connection", but keep in mind that the Master DB must have visibility to the rest of the DBs (this is relevant only if any of the DBs is On-Premise). If you are not sure about this, ask the IT crew or to your Business Central Partner. Please, select the option you want:

Create Master Connection

Create a connection string

Add Another Connection in Ma...

Back

Next

Finish

- **Create AAD Application:** permite crear una aplicación de Microsoft Entra para que se pueda conceder consentimiento y asignar los correspondientes permisos de acceso (vea [Derechos de aplicación](#)).
- **Create No. Series:** permite crear y asignar automáticamente los nº de series.

2. Ficha de entidades

Existen 4 detonantes, denominados "triggers", que hacen que se ejecuten el proceso de envío de información. Estos son:

- **Send Insert:** El sistema ejecuta el proceso si encuentra una nueva CREACION sobre la tabla seleccionada. Por ejemplo, si está configurada la tabla de clientes, sólo se ejecuta si se ha creado una nueva ficha de cliente
- **Send Modify:** El sistema ejecuta el proceso si existe una MODIFICACIÓN sobre algún campo de la tabla seleccionada.
- **Send Delete:** Se ejecuta cuando se elimina un registro de la tabla seleccionada.
- **Send Rename:** Se ejecuta cuando se ha modificado el campo clave de la tabla seleccionada. Por ejemplo, en la tabla de clientes sería el campo "Nº"

Lo normal es activar todas las opciones pero existe la opción de activar sólo los deseados.

Otra información relevante es el campo "Editable In Destination", este campo permite definir si la tabla de esta entidad será modificable en destino. Permite 3 opciones:

- **No:** La tabla de la entidad no podrá modificar en destino, saltando un error en caso de que en destino se intente insertar, modificar, borrar o renombrar.
- **Only Selected Fields:** Esta opción permite indicar qué campos se podrán modificar o no, en este caso, dependerá de la columna "Editable In Destination" disponible en la lista de campos.

DE-E01455

General

Show more

No.	<input type="text" value="DE-E01455"/>	...	Editable In Destination	Only Selected Fields	▼
Description	<input type="text" value="Mov. contabilidad"/>		Send Insert	<input checked="" type="checkbox"/>	
Entity Group Code	<input type="text" value="TODO"/>	▼	Send Modify	<input checked="" type="checkbox"/>	
Order	<input type="text" value="17"/>		Send Delete	<input checked="" type="checkbox"/>	
Source Table No.	<input type="text" value="17"/>	▼	Send Rename	<input checked="" type="checkbox"/>	
Destination Table No.	<input type="text" value="17"/>	▼			

Fields Manage




Field No. ↑	Field Caption	Replicate	Sum In Destina...	Editable In Destina...	Filter Value	Destination Allowed Editing Filter	Encrypt
→ 1	Entry No.	<input checked="" type="checkbox"/>	<input checked="" type="checkbox"/>	<input checked="" type="checkbox"/>			<input type="checkbox"/>
3	G/L Account No.	<input checked="" type="checkbox"/>	<input type="checkbox"/>	<input type="checkbox"/>			<input type="checkbox"/>
4	Posting Date	<input checked="" type="checkbox"/>	<input type="checkbox"/>	<input type="checkbox"/>	{posting_date}		<input type="checkbox"/>
5	Document Type	<input checked="" type="checkbox"/>	<input type="checkbox"/>	<input type="checkbox"/>			<input type="checkbox"/>
6	Document No.	<input checked="" type="checkbox"/>	<input type="checkbox"/>	<input type="checkbox"/>			<input type="checkbox"/>
7	Description	<input checked="" type="checkbox"/>	<input type="checkbox"/>	<input type="checkbox"/>			<input type="checkbox"/>

- **Yes:** Permite que en destino la tabla de la entidad se pueda insertar, modificar, borrar o renombrar libremente.

En la lista de campos, se pueden establecer varias opciones:

- **Replicate:** Indicamos si este campo se replica o no
- **Sum In Destination:** se indica si queremos que en este campo se sume el importe definido en el campo Sum To Destination Fields en la tarea de replicación de Data Everywhere.
- **Editable In Destination:** si la especificación se ha seleccionado la opción "Only Selected Fields" en "Editable In Destination", aquí se marcarán aquellos campos que se deseen editar en destino.
- **Filter Value:** Indica el valor del filtro que queremos aplicar a este campo al replicar. Se recomienda utilizar variables de entorno, las cuales van entre llaves {}. Las variables de entorno se especifican en cada tarea de replicación. Revise la sección [Opciones Específicas](#) para más información.
- **Destination Allowed Editing Filter:** Indicamos un filtro para establecer qué datos se pueden modificar en destino, más allá de los campos editables en destino. En este caso afecta a los registros que entran en el filtro indicado. Este campo no acepta variables de entorno.
- **Encrypt:** Si el campo puede contener información sensible se recomienda cifrarlo. Aquí podríamos tener en cuenta credenciales de acceso o contraseñas. Por defecto, cuando el campo contiene los valores "password", "pwd" o "key" se marca automáticamente para cifrar. El sistema utiliza un sistema de cifrado diferente al que utiliza Business Central.

Mapeo

Opcionalmente se pueden mapear tanto a nivel de tablas como a nivel de campos (por defecto los campos están ocultos, pero se pueden mostrar al personalizar la página). Los campos origen y destino tienen que ser del mismo tipo.

Revision #5

Created 2022-11-07 17:05:35 UTC

Updated 2024-01-22 18:00:34 UTC by Ponç Llaneras