

Budgets for Statistical Accounts

Permite definir presupuestos para cuentas estadísticas en Business Central y utilizarlos en los informes financieros.

- [Introducción](#)
- [Configuración](#)
 - [Permisos](#)
- [Presupuestos](#)
 - [Crear un nuevo presupuesto](#)
 - [Editar presupuesto](#)
- [Informes financieros](#)
 - [Definición de filas y columnas](#)
 - [Navegación](#)

Introducción

El módulo de presupuestos de cuentas analíticas nos permitirá crear presupuestos para las cuentas analíticas de un modo similar a como se crean los presupuestos contables y utilizar estos datos en los informes financieros.

Se ha seguido la misma operativa que para los presupuestos contables, de cara al usuario, si sabe utilizar los presupuestos contables y las cuentas analíticas, sabrá utilizar el presupuesto de cuentas analíticas.

Configuración

Realiza la configuración para este módulo

Permisos

Se han definido algunos permisos para poder asignar a los usuarios:

Editar presupuesto de cuenta estadística: permite crear y modificar los presupuestos de cuentas estadísticas

Ver presupuesto de cuenta estadística: permite consultar los presupuestos de cuentas estadísticas

Se han incluido los permisos de "Ver presupuestos de cuenta estadística" en "Account Schedules - Edit" y "Account Schedules - View".

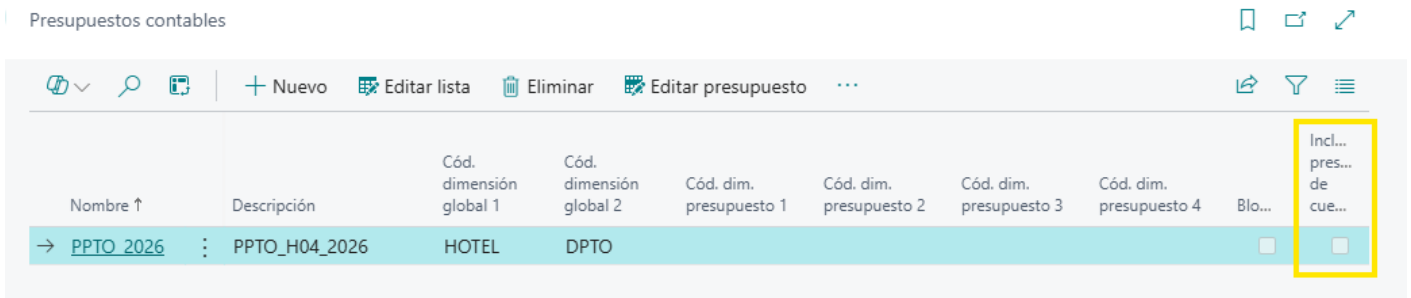
Se han incluido los permisos de "Editar presupuesto de cuenta estadística" en "Dynasoft License, Admin".

Presupuestos

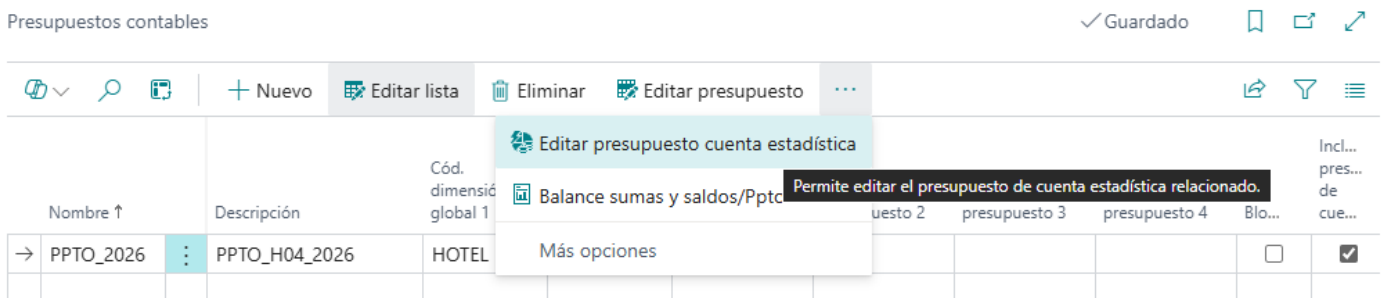
Como crear presupuestos de cuentas analíticas

Crear un nuevo presupuesto

Los presupuestos de cuentas estadísticas se crean sobre los presupuestos contables. Para ello, se accede a "Presupuestos contables", donde activaremos la opción "Incluir presupuesto de cuentas estadísticas":









Una vez se active esta opción se permitirá acceder a la edición del presupuesto de cuentas estadísticas:









Editar presupuesto

Desde la pantalla de "Presupuestos contables", y una vez que se ha activado la opción de "Incluir presupuesto de cuentas estadísticas", podemos acceder a editar el presupuesto de cuentas estadísticas:

Ppto. cuentas estadísticas   +  ✓ Guardado   

PPTO_2026

[Inicio](#) [Periodo](#) [Columna](#) [Informe](#)

 Importar desde Excel...  Exportar a Excel...  Copiar presupuesto...  Borrar presupuesto  Invertir líneas y columnas 



General

Nombre presupuesto PPTO_2026 ... Ver por Mes

Mostrar como filas Cuenta estadística ... Factor de redondeo Ninguno

Mostrar como columnas Periodo ... Mostrar nombre de columna

Matriz presup. cta. estadística | [Saldo](#)

 Cuenta estadística Saldo/Presupuesto 

Código	Nombre	Importe presupuestado	ene 2026	feb 2026	mar 2026	abr 2026
→ 1	Opening Days	-				
3	Rooms available	-				
4	Rooms sold	-				
5	Capacidad maxima habitacion...	-				
6	Capacidad maxima Estancias o...	-				
7	Estancias	-				

Filtros

Filtro Fecha 01/01/26..31/12/26 Filtro dimensión presupe...

Filtro Cuenta estadística Filtro dimensión presupe...

Filtro Hotel Filtro dimensión presupe...

Filtro Departamento Filtro dimensión presupe...

Esta pantalla es muy parecida a la de presupuestos contabilidad. Podemos identificar 3 secciones:

- **General:** datos relacionados al presupuesto y como vemos las filas y columnas, a parte de la posibilidad de redondear la información.
- **Matriz presup. cta. estadística:** donde podemos ver los datos clasificados por columnas y filas
- **Filtros:** podemos añadir filtros que afectarán a los datos calculados

La navegación por periodos o columnas se realiza por las correspondientes opciones del menú "Periodo" y "Columna".

Así mismo, podemos exportar e importar de un Excel, además de copiar desde otro presupuesto.

Informes financieros

Como utilizar los presupuestos de cuentas analíticas en los informes financieros

Definición de filas y columnas

Definición de filas

En la definición de filas de los informes financieros, decidimos que tipo de información queremos ver en la fila, entre esa información tenemos la opción de seleccionar "Cuentas estadísticas", esto forma parte del estándar y no hay más que comentar.

Definición de columnas

En la definición de columnas de los informes financieros, decidimos si queremos ver los movimientos (normales) o los movimientos de presupuesto. Esto también forma parte del estándar, pero sin nuestro producto si en la fila se selecciona "Cuentas estadísticas" y en la columna se selecciona "Movs. ppto.", no se ve nada, con nuestro producto, si se ha definido un presupuesto, se mostrará información del presupuesto de cuentas analíticas.

El sistema funciona sin mayor intervención por parte del usuario.

Navegación

Desde la visualización del informe financiero, el sistema será capaz de mostrar el origen la información en caso de que la celda corresponda a los presupuestos de cuentas estadísticas, de la misma forma en que lo hace desde el presupuesto de contabilidad.