

# Presupuestos

Como crear presupuestos de cuentas analíticas

- [Crear un nuevo presupuesto](#)
- [Editar presupuesto](#)

# Crear un nuevo presupuesto

Los presupuestos de cuentas estadísticas se crean sobre los presupuestos contables. Para ello, se accede a "Presupuestos contables", donde activaremos la opción "Incluir presupuesto de cuentas estadísticas":

Presupuestos contables

+ Nuevo Editar lista Eliminar Editar presupuesto ...

Nombre ↑	Descripción	Cód. dimensión global 1	Cód. dimensión global 2	Cód. dim. presupuesto 1	Cód. dim. presupuesto 2	Cód. dim. presupuesto 3	Cód. dim. presupuesto 4	Blo...	Incl... pres... de cue...
→ PPTO_2026	PPTO_H04_2026	HOTEL	DPTO					<input type="checkbox"/>	<input type="checkbox"/>

Una vez se active esta opción se permitirá acceder a la edición del presupuesto de cuentas estadísticas:

Presupuestos contables

✓ Guardado

+ Nuevo Editar lista Eliminar Editar presupuesto ...

Nombre ↑	Descripción	Cód. dimensión global 1	Cód. dim. presupuesto 1	Cód. dim. presupuesto 2	Cód. dim. presupuesto 3	Cód. dim. presupuesto 4	Blo...	Incl... pres... de cue...
→ PPTO_2026	PPTO_H04_2026	HOTEL					<input type="checkbox"/>	<input checked="" type="checkbox"/>







Editar presupuesto cuenta estadística

Balance sumas y saldos/Pptc **Permite editar el presupuesto de cuenta estadística relacionado.**

Más opciones







# Editar presupuesto

Desde la pantalla de "Presupuestos contables", y una vez que se ha activado la opción de "Incluir presupuesto de cuentas estadísticas", podemos acceder a editar el presupuesto de cuentas estadísticas:

Ppto. cuentas estadísticas   +  ✓ Guardado   

## PPTO\_2026

[Inicio](#) Período Columna Informe



 Importar desde Excel...  Exportar a Excel...  Copiar presupuesto...  Borrar presupuesto  Invertir líneas y columnas 



### General

Nombre presupuesto ..... PPTO\_2026 ... Ver por ..... Mes

Mostrar como filas ..... Cuenta estadística ... Factor de redondeo ..... Ninguno

Mostrar como columnas ..... Período ... Mostrar nombre de columna .....

Matriz presup. cta. estadística | [Saldo](#)  

 Cuenta estadística Saldo/Presupuesto 

Código	Nombre	Importe presupuestado	ene 2026	feb 2026	mar 2026	abr 2026
→ 1	Opening Days	-				
3	Rooms available	-				
4	Rooms sold	-				
5	Capacidad máxima habitacion...	-				
6	Capacidad máxima Estancias o...	-				
7	Estancias	-				

### Filtros

Filtro Fecha ..... 01/01/26..31/12/26

Filtro Cuenta estadística .....

Filtro Hotel .....

Filtro Departamento .....

Filtro dimensión presupue... .....

Filtro dimensión presupue... .....

Filtro dimensión presupue... .....

Filtro dimensión presupue... .....

Esta pantalla es muy parecida a la de presupuestos contabilidad. Podemos identificar 3 secciones:

- **General:** datos relacionados al presupuesto y como vemos las filas y columnas, a parte de la posibilidad de redondear la información.
- **Matriz presup. cta. estadística:** donde podemos ver los datos clasificados por columnas y filas
- **Filtros:** podemos añadir filtros que afectarán a los datos calculados

La navegación por periodos o columnas se realiza por las correspondientes opciones del menú "Periodo" y "Columna".

Así mismo, podemos exportar e importar de un Excel, además de copiar desde otro presupuesto.