

Analisis de Inicios de sesión

Existen dos formas principales de revisar las conexiones a Business Central, una integrada en el programa que nos indica el tiempo de uso por empresa y otra desde Azure (ahora Entra) que nos permite ver el momento de la conexión.

Por otra parte, el API de BC para Power Bi, nos permite acceder a la información de la telemetría del entorno.

- [Tiempo de uso \(Business Central\)](#)
- [Inicios de sesión \("Centro de administración Microsoft Entra" antes "Azure Active Directory"\)](#)
- [Telemetría de Dynamics 365 Business Central \(Power BI\)](#)

Tiempo de uso (Business Central)

Artículo original: [Dynamics 365 Business Central: User Login History \(Register Time and Sign-in logs\)](#)

Business Central contiene una forma de registrar el tiempo de uso de cada uno de los usuarios por empresa, para registrar este dato se debe utilizar la "Configuración de Contabilidad" y la "Configuración de usuarios".

Este registro permite ver el día de conexión y el tiempo que ha estado el usuario conectado pero no permite ver la hora de inicio/finalización de la sesión.

Dynamics 365 Business Central

Configuración de contabilidad

GES TIO Entorno Production [Iconos]

<
[Iconos]
✓ Guardado [Iconos]

Configuración contabilidad

Proceso
Registro
General
IVA
Banco
Plantillas del diario
Más opciones

General Mostrar menos

Permitir registro desde	<input type="text" value="01/10/2023"/>		Descripción de divisa local	<input type="text"/>
Permitir registro hasta	<input type="text" value="31/01/2024"/>		Dto. P.P., excl. IVA	<input checked="" type="checkbox"/>
Permitir registro de aplazamiento desde	<input type="text"/>		Ajuste para dto. P.P.	<input checked="" type="checkbox"/>
Permitir registro de aplazamiento hasta	<input type="text"/>		IVA de Caja	<input checked="" type="checkbox"/>
Uso fecha IVA	Habilitado	▼	IVA no realizado	<input checked="" type="checkbox"/>
Fecha de IVA predeterminada	Fecha de registro	▼	IVA no realizado de prepago	<input checked="" type="checkbox"/>
Registrar tiempo conexión	<input checked="" type="checkbox"/>		Tipo dto. P.P.	Importe completo ▼
Registrar tiempo conexión Especifica si se debe registrar el uso de tiempo por parte del usuario definido como el tiempo invertido desde que el usuario inicia sesión hasta que la cierra. No se registran las interrupciones inesperadas, como el tiempo de espera de la sesión inactiva, el tiempo de espera de la sesión inactiva del servidor de terminal o un bloqueo del cliente. El usuario puede anular esta configuración rellenando el campo Registrar tiempo conexión en la ventana Configuración de usuarios. <i>Más información</i>			Cálculo descuento	<input type="text"/>
Tipo redondeo fact. (DL)	Más cercano	▼	Máx. diferencia IVA permitida	<input type="text" value="0.00"/>
Decisión de estados de impuesto (DI)	<input type="text" value="0.01"/>		Tipo redondeo IVA	Más cercano ▼
			Controlar periodo de IVA	Bloquear registro en cerrado y advertir para periodo li ▼
			Nº serie banco	<input type="text"/>
			Nº serie subfactura	<input type="text"/>

Registrar tiempo conexión

Especifica si se debe registrar el uso de tiempo por parte del usuario definido como el tiempo invertido desde que el usuario inicia sesión hasta que la cierra. No se registran las interrupciones inesperadas, como el tiempo de espera de la sesión inactiva, el tiempo de espera de la sesión inactiva del servidor de terminal o un bloqueo del cliente. El usuario puede anular esta configuración rellenando el campo Registrar tiempo conexión en la ventana Configuración de usuarios.

Más información

Configuración de usuarios

Dynamics 365 Business Central

Entorno: Production



Configuración usuarios

Guardado



Buscar ☐ Analizar + Nuevo Editar lista Eliminar

Id. usuario ↑	Permitir registro desde	Permitir registro hasta	Permitir fecha de IVA desde	Permitir fecha de IVA hasta	Permitir registro de aplazamie... desde	Permitir registro de aplazamie... hasta	Directiva de registro de facturas de venta	Directiva de registro de facturas compra	Regist... ie... con...	Cód. vendedor/co...	Filtro centro resp. vent.	Filtr resp
→							Permitido	Permitido	Registrar tiempo conexión			
FERGUSHOTELS\ANDRES.VALIENTE							Permitido	Permitido	Especifica si se debe registrar el uso de tiempo por parte del usuario definido como el tiempo invertido desde que el usuario inicia sesión hasta que la cierra. No se registran las interrupciones inesperadas, como el tiempo de espera de la sesión inactiva, el tiempo de espera de la sesión inactiva del servidor de terminal o un bloqueo del cliente.			
FERGUSHOTELS\ANTFOR							Permitido	Permitido	Más información			
FERGUSHOTELS\CABOT							Permitido	Permitido	<input type="checkbox"/>			
FERGUSHOTELS\CRISTINA.LARA							Permitido	Permitido	<input type="checkbox"/>			
FERGUSHOTELS\DANIEL.ALCALDE							Permitido	Permitido	<input type="checkbox"/>			
FERGUSHOTELS\DYNASOFT							Permitido	Permitido	<input type="checkbox"/>			
FERGUSHOTELS\ECONOMATO.DONJUAN							Permitido	Permitido	<input type="checkbox"/>			
FERGUSHOTELS\ERIKA.MESAS							Permitido	Permitido	<input type="checkbox"/>			
FERGUSHOTELS\INES.ONATE							Permitido	Permitido	<input type="checkbox"/>			
FERGUSHOTELS\JUAN.REUS							Permitido	Permitido	<input type="checkbox"/>			
FERGUSHOTELS\MARISOL.NAVARRO							Permitido	Permitido	<input type="checkbox"/>			
FERGUSHOTELS\NOEMI.GARCIA							Permitido	Permitido	<input type="checkbox"/>			
FERGUSHOTELS\PALMAEQUESTRIAN							Permitido	Permitido	<input type="checkbox"/>			
FERGUSHOTELS\SEBASTIA.LLANERAS							Permitido	Permitido	<input type="checkbox"/>			
SERVER-AVALON\ANDRES							Permitido	Permitido	<input type="checkbox"/>			

Registrar tiempo conexión

Especifica si se debe registrar el uso de tiempo por parte del usuario definido como el tiempo invertido desde que el usuario inicia sesión hasta que la cierra.

No se registran las interrupciones inesperadas, como el tiempo de espera de la sesión inactiva, el tiempo de espera de la sesión inactiva del servidor de terminal o un bloqueo del cliente.

Esta información se inserta en el sistema cuando se cierra la sesión del usuario, para ver el registro accederemos a la página de "Histórico conexiones usuarios".

Dynamics 365 Business Central

Entorno: Production



Configuración usuarios



Histórico conexiones usuarios

Dígame qué desea hacer



Buscar ☐ Analizar

Buscar

Hist

Ir a Páginas y tareas

Mostrar todos (50)

> Historial SII

Listas

> Histórico comprensión fechas

Listas

> Histórico conexiones usuarios

Listas

Ir a Informes y análisis

Mostrar todos (50)

Hist. líns. albs. compra

Archivo

Hist. líns. albs. ventas

Archivo

Hist. líns. abonos compra

Archivo

Buscar en "Hist"

Buscar en datos de la empresa

Buscar en la Ayuda

¿No ha encontrado lo que buscaba? Intente explorar páginas o explorar informes



User Time Registers



 Search  New  Edit List  Delete



User ID ↑	Date ↑	Minutes
ADMIN	6/28/2023	19
→ YZHU	⋮ 6/27/2023	13
YZHU 1	6/27/2023	23
YZHU 1	6/28/2023	18

Inicios de sesión ("Centro de administración Microsoft Entra" antes "Azure Active Directory")

Artículo original: [Dynamics 365 Business Central: User Login History \(Register Time and Sign-in logs\)](#)

El centro de administración de Microsoft Entra permite analizar el uso real del entorno, unicamente pueden acceder los usuarios con roles de Global Administrator, Security Administrator, Security Reader, Global Reader, Reports Reader.

Fecha	Id. de solicitud	Usuario	Aplicación	Estado	Dirección IP	Ubicación	Acceso condicional	Requisito de autenticación
29/1/2024, 13:56:19	230fddc5-ae14-41cf-95f5-f...	MOD Administrator	Azure Portal	Correcto	213.96.79.151	Port D'alcudia, Balears, ES	No aplicada	Autenticación de factor único

De esta forma no podemos revisar en que entorno se ha iniciado sesión.

El usuario puede revisar su propio historial de acceso en <https://mysignins.microsoft.com>

Telemetría de Dynamics 365 Business Central (Power BI)

Artículo original: [Dynamics 365 Business Central: User Login History \(Register Time and Sign-in logs\)](#)

Ejemplo (Test version beta): [Power BI app report \(beta\) on Dynamics 365 Business Central telemetry in Azure Application Insights \(Dynamics 365 Business Central telemetry app\)](#)

Ya es posible conectar PowerBI con Business central mediante la API, para hacerlo se debe recoger desde PowerBI:

Image not found or type unknown




Image not found or type unknown



Image not found or type unknown





Image not found or type unknown



Una vez conectada permite consultar información útil

Image not found or type unknown

